

WYBORY DO RADY POWIATU

Okręg wyborczy nr: * 1 Liczba mandatów: * 5

ZESTAWIENIE WYNIKÓW GŁOSOWANIA I PODZIAŁU MANDATÓW
W OKRĘGU WYBORCZYM

Zestawienie wyników głosowania i podziału mandatów w okręgu wyborczym nr 1, utworzonym dla wyboru Rady Powiatu Grójeckiego sporządzone dnia 23 października 2018 r. przez Powiatową Komisję Wyborczą w Grójcu.

Komisja stwierdza, że otrzymała protokoły głosowania od 17 obwodowych komisji wyborczych ds. ustalenia wyników głosowania i na podstawie tych protokołów ustaliła następujące wyniki głosowania w okręgu:

1	Liczba wyborców uprawnionych do głosowania (<i>umieszczonych w części A spisu, z uwzględnieniem dodatkowych formularzy</i>) w chwili zakończenia głosowania	*	1	9	8	3	2
2	Liczba wyborców, którym wydano karty do głosowania (<i>liczba podpisów w części A spisu oraz adnotacje o wydaniu karty bez potwierdzenia podpisem w spisie</i>)	*	1	1	8	8	4
3	Liczba wyborców głosujących przez pełnomocnika (<i>liczba kart do głosowania wydanych na podstawie aktów pełnomocnictwa otrzymanych przez obwodowe komisje wyborcze ds. przeprowadzenia głosowania</i>)	*	*	*	*	1	3
4	Liczba wyborców, którym wysłano pakiety wyborcze	*	*	*	*	*	0
5	Liczba otrzymanych kopert zwrotnych w głosowaniu korespondencyjnym	*	*	*	*	*	0
5a	Liczba kopert zwrotnych w głosowaniu korespondencyjnym, w których nie było oświadczenia o osobistym i tajnym oddaniu głosu	*	*	*	*	*	0
5b	Liczba kopert zwrotnych w głosowaniu korespondencyjnym, w których oświadczenie nie było podpisane przez wyborcę	*	*	*	*	*	0
5c	Liczba kopert zwrotnych w głosowaniu korespondencyjnym, w których nie było koperty na karty do głosowania	*	*	*	*	*	0
5d	Liczba kopert zwrotnych w głosowaniu korespondencyjnym, w których znajdowała się niezaklejona koperta na karty do głosowania	*	*	*	*	*	0
5e	Liczba kopert na kartę do głosowania w głosowaniu korespondencyjnym wrzuconych do urny	*	*	*	*	*	0

Uwaga! Liczba z pkt 5 nie może być większa od liczby z pkt 4. Suma liczb z pkt 5a – 5e nie może być mniejsza od liczby z pkt 5.

6	Liczba kart wyjętych z urny	*	1	1	8	7	7
6a	w tym liczba kart wyjętych z kopert na karty do głosowania w głosowaniu korespondencyjnym	*	*	*	*	*	0

Uwaga! Liczba z pkt 6 pomniejszona o liczbę z pkt 6a powinna być równa liczbie z pkt 2. Dodatkowo liczba z pkt 6a nie powinna być większa od liczby z pkt 5e.

7	Liczba kart nieważnych (<i>innych niż urzędowo ustalone lub nieopatrzonych pieczęcią obwodowej komisji wyborczej ds. przeprowadzenia głosowania</i>)	*	*	*	*	*	8
8	Liczba kart ważnych	*	1	1	8	6	9

Uwaga! Suma liczb z pkt 7 i 8 musi być równa liczbie z pkt 6.

9	Liczba głosów nieważnych (<i>z kart ważnych</i>)	*	*	*	6	5	7
9a	w tym z powodu postawienia znaku „X” obok nazwiska dwóch lub większej liczby kandydatów z różnych list	*	*	*	2	2	8
9b	w tym z powodu niepostawienia znaku „X” obok nazwiska żadnego kandydata	*	*	*	4	2	9

6e7a4f44-db72-4e05-a4e0-3106f757a820

[Handwritten signatures and initials in blue ink]

9c	w tym z powodu postawienia znaku „X” wyłącznie obok nazwiska kandydata na liście, której rejestracja została unieważniona (art. 436 § 3 i 6 Kodeksu wyborczego)	*	*	*	*	*	0
----	---	---	---	---	---	---	---

Uwaga! Suma liczb z pkt 9a – 9c **musi być** równa liczbie z pkt 9.

10	Liczba głosów ważnych oddanych łącznie na wszystkie listy kandydatów (z kart ważnych)	*	1	1	2	1	2
----	---	---	---	---	---	---	---

Uwaga! Suma liczb z pkt 9 i 10 **musi być** równa liczbie z pkt 8.

11. Na poszczególne listy kandydatów i umieszczonych na nich kandydatów oddano następujące liczby głosów ważnych:

Lista nr 5 — KKW SLD LEWICA RAZEM

Liczba głosów ważnych oddanych na listę:	*	*	1	9	7	7
--	---	---	---	---	---	---

Na poszczególnych kandydatów z tej listy oddano następujące liczby głosów ważnych:

1	WENDA Andrzej Ireneusz	*	*	*	4	8	4
2	SITAREK Jolanta	*	*	1	0	6	1
3	GOLANEK Maciej Konrad	*	*	*	1	3	2
4	AUGUSTYNIAK Magdalena	*	*	*	*	4	5
5	CZERNICKA Kinga	*	*	*	*	9	9
6	GOLEC Marcin	*	*	*	*	7	1
7	JAWOREK Mariusz Paweł	*	*	*	*	8	5
Razem		*	*	1	9	7	7

Uwaga! Suma głosów oddanych na wszystkich kandydatów z danej listy (rubryka „Razem”) równa się liczbie głosów ważnych oddanych na tę listę. Wyjątek od tej zasady może dotyczyć listy, na której znajduje się nazwisko kandydata skreślonego z listy.

Lista nr 10 — KW PRAWO I SPRAWIEDLIWOŚĆ

Liczba głosów ważnych oddanych na listę:	*	*	2	3	5	3
--	---	---	---	---	---	---

Na poszczególnych kandydatów z tej listy oddano następujące liczby głosów ważnych:

1	BEDNARSKA Teresa Krystyna	*	*	1	0	6	6
2	KOZERA Andrzej	*	*	*	4	4	8
3	KOSATKA Andrzej Marcin	*	*	*	1	7	9
4	CHMIELEWSKI Mariusz	*	*	*	2	0	9
5	ERBER Magdalena	*	*	*	1	7	7
6	DERYNG Elżbieta Halina	*	*	*	1	5	0
7	KACPRZAK Konrad	*	*	*	1	2	4
Razem		*	*	2	3	5	3

Uwaga! Suma głosów oddanych na wszystkich kandydatów z danej listy (rubryka „Razem”) równa się liczbie głosów ważnych oddanych na tę listę. Wyjątek od tej zasady może dotyczyć listy, na której znajduje się nazwisko kandydata skreślonego z listy.

Lista nr 15 — KW WOLNI I SOLIDARNI

Liczba głosów ważnych oddanych na listę:	*	*	*	4	2	9
--	---	---	---	---	---	---

Na poszczególnych kandydatów z tej listy oddano następujące liczby głosów ważnych:

1	BELICKI Krzysztof Józef	*	*	*	*	9	5
2	PRUŚ Grzegorz Władysław	*	*	*	1	0	2

6e7a4f44-db72-4e05-a4e0-3106f757a820

Handwritten signatures and notes in blue ink at the bottom of the page.

3	ŚREDNICKA Katarzyna Ewa	*	*	*	*	8	5
4	UCINEK Mariola Maria	*	*	*	*	1	8
5	RECKI Maciej Jan	*	*	*	*	4	0
6	STELMACH Piotr	*	*	*	*	5	5
7	ZARZYCKA Izabela Zofia	*	*	*	*	3	4
Razem		*	*	*	4	2	9

Uwaga! Suma głosów oddanych na wszystkich kandydatów z danej listy (rubryka „Razem”) równa się liczbie głosów ważnych oddanych na tę listę. Wyjątek od tej zasady może dotyczyć listy, na której znajduje się nazwisko kandydata skreślonego z listy.

Lista nr 16 — KWW POWIAT SPRAWNY I PRZYJAZNY

Liczba głosów ważnych oddanych na listę:	*	*	1	8	0	4
--	---	---	---	---	---	---

Na poszczególnych kandydatów z tej listy oddano następujące liczby głosów ważnych:

1	GAWĘŁ Janusz Gabriel	*	*	*	4	2	6
2	BIŃKIEWICZ Jerzy	*	*	*	3	0	9
3	CZERWONKA Piotr Grzegorz	*	*	*	*	8	9
4	KĘPKA Jolanta	*	*	*	1	0	4
5	PAWLAK Katarzyna Anna	*	*	*	1	3	0
6	ŚCISŁOWSKA Marzanna	*	*	*	*	7	7
7	SIENNICKI Paweł	*	*	*	6	6	9
Razem		*	*	1	8	0	4

Uwaga! Suma głosów oddanych na wszystkich kandydatów z danej listy (rubryka „Razem”) równa się liczbie głosów ważnych oddanych na tę listę. Wyjątek od tej zasady może dotyczyć listy, na której znajduje się nazwisko kandydata skreślonego z listy.

Lista nr 17 — KWW POWIAT SAMORZĄDOWY

Liczba głosów ważnych oddanych na listę:	*	*	2	6	9	7
--	---	---	---	---	---	---

Na poszczególnych kandydatów z tej listy oddano następujące liczby głosów ważnych:

1	KARBOWIAK Janusz	*	*	*	9	6	5
2	REJER Grzegorz Wacław	*	*	*	3	7	6
3	PAPAJ Janina Maria	*	*	*	2	3	3
4	WOJNO Mariusz Tomasz	*	*	*	5	7	1
5	ŚWIDERSKA-POTĘGA Monika	*	*	*	1	3	4
6	IGNATOWSKI Marcin	*	*	*	3	0	9
7	RÓŻYCKA Sylwia	*	*	*	1	0	9
Razem		*	*	2	6	9	7

Uwaga! Suma głosów oddanych na wszystkich kandydatów z danej listy (rubryka „Razem”) równa się liczbie głosów ważnych oddanych na tę listę. Wyjątek od tej zasady może dotyczyć listy, na której znajduje się nazwisko kandydata skreślonego z listy.

Lista nr 18 — KWW AKTYWNI DLA POWIATU

Liczba głosów ważnych oddanych na listę:	*	*	1	9	5	2
--	---	---	---	---	---	---

Na poszczególnych kandydatów z tej listy oddano następujące liczby głosów ważnych:

1	PIĄTKOWSKI Dariusz Leszek	*	*	1	0	2	5
---	---------------------------	---	---	---	---	---	---

6e7a4f44-db72-4e05-a4e0-3106f757a820

[Handwritten signatures and notes in blue ink]

2	KUŚMIREK Bożena Barbara	*	*	*	2	1	6
3	PĘDZIK Dariusz Stanisław	*	*	*	*	3	7
4	SZEWCZENKO Tomasz Wiktor	*	*	*	1	3	4
5	SIEDLECKI Marek	*	*	*	*	7	2
6	MILCZAREK Monika	*	*	*	1	4	5
7	LIPSKA Barbara Maria	*	*	*	3	2	3
Razem		*	*	1	9	5	2

Uwaga! Suma głosów oddanych na wszystkich kandydatów z danej listy (rubryka „Razem”) równa się liczbie głosów ważnych oddanych na tę listę. Wyjątek od tej zasady może dotyczyć listy, na której znajduje się nazwisko kandydata skreślonego z listy.

12. **Spośród komitetów wyborczych mających zarejestrowaną listę w okręgu warunek uzyskania co najmniej 5% głosów ważnych w skali powiatu, tj. co najmniej 2152 głosów, i prawo do uczestniczenia w podziale mandatów w okręgu uzyskały listy następujących komitetów wyborczych:**

1) lista nr 5	KKW SLD LEWICA RAZEM	1977
2) lista nr 10	KW PRAWO I SPRAWIEDLIWOŚĆ	2353
3) lista nr 15	KW WOLNI I SOLIDARNI	429
4) lista nr 16	KWW POWIAT SPRAWNY I PRZYJAZNY	1804
5) lista nr 17	KWW POWIAT SAMORZĄDOWY	2697
6) lista nr 18	KWW AKTYWNI DLA POWIATU	1952

Podział mandatów między listy kandydatów

13. **Wyliczenie ilorazów wyborczych dla poszczególnych list kandydatów uczestniczących w podziale mandatów jest następujące (z dokładnością do czterech miejsc po przecinku):**

Lista nr 5

Liczba głosów oddanych na listę nr 5 — $X = 1977$

Wyliczone ilorazy wyborcze:

- X:1 = 1977,0
- X:2 = 988,5
- X:3 = 659,0
- X:4 = 494,25
- X:5 = 395,4
- X:6 = 329,5
- X:7 = 282,4286
- X:8 = 247,125
- X:9 = 219,6667

Lista nr 10

Liczba głosów oddanych na listę nr 10 — $X = 2353$

Wyliczone ilorazy wyborcze:

- X:1 = 2353,0
- X:2 = 1176,5
- X:3 = 784,3333
- X:4 = 588,25
- X:5 = 470,6
- X:6 = 392,1667
- X:7 = 336,1429
- X:8 = 294,125
- X:9 = 261,4444

Lista nr 15

Liczba głosów oddanych na listę nr 15 — $X = 429$

Wyliczone ilorazy wyborcze:

6e7a4f44-db72-4e05-a4e0-3106f757a820

X:1 = 429,0
X:2 = 214,5
X:3 = 143,0
X:4 = 107,25
X:5 = 85,8
X:6 = 71,5
X:7 = 61,2857
X:8 = 53,625
X:9 = 47,6667

Lista nr 16

Liczba głosów oddanych na listę nr 16 — X = 1804

Wyliczone ilorazy wyborcze:

X:1 = 1804,0
X:2 = 902,0
X:3 = 601,3333
X:4 = 451,0
X:5 = 360,8
X:6 = 300,6667
X:7 = 257,7143
X:8 = 225,5
X:9 = 200,4444

Lista nr 17

Liczba głosów oddanych na listę nr 17 — X = 2697

Wyliczone ilorazy wyborcze:

X:1 = 2697,0
X:2 = 1348,5
X:3 = 899,0
X:4 = 674,25
X:5 = 539,4
X:6 = 449,5
X:7 = 385,2857
X:8 = 337,125
X:9 = 299,6667

Lista nr 18

Liczba głosów oddanych na listę nr 18 — X = 1952

Wyliczone ilorazy wyborcze:

X:1 = 1952,0
X:2 = 976,0
X:3 = 650,6667
X:4 = 488,0
X:5 = 390,4
X:6 = 325,3333
X:7 = 278,8571
X:8 = 244,0
X:9 = 216,8889

14. Szereg kolejno największych liczb (ilorazów wyborczych) jest następujący:

- 1) 2697,0 odpowiada liście nr 17
- 2) 2353,0 odpowiada liście nr 10
- 3) 1977,0 odpowiada liście nr 5
- 4) 1952,0 odpowiada liście nr 18
- 5) 1804,0 odpowiada liście nr 16
- 6) 1348,5 odpowiada liście nr 17

15. W związku z tym, iż ilorazy wyborcze równe ostatniej z liczb uszeregowanych (upoważniającej do przyznania mandatu) uzyskały lista nr ..., lista nr ..., pierwszeństwo do otrzymania mandatu uzyskała lista nr ..., na którą oddano najwięcej głosów:


6e7a4f44-db72-4e05-a4e0-3106f757a820


[Handwritten signatures and marks]


16. W związku z tym, iż ilorazy wyborcze równe ostatniej z liczb uszeregowanych (upoważniającej do przyznania mandatu) uzyskały lista nr ..., lista nr ... i oddano na nie równą liczbę głosów, pierwszeństwo do otrzymania mandatu uzyskała lista nr ..., na którą w większej liczbie obwodów oddano większą liczbę głosów.
17. Ponieważ pierwszeństwa do otrzymania mandatu nie można ustalić w sposób opisany w pkt 15 i 16 pierwszeństwo do uzyskania mandatu przez listę nr ..., listę nr ... Komisja ustaliła w trybie losowania i mandat przypadł liście nr ...


Przy sporządzeniu protokołu obecni byli członkowie Komisji:


- 1) Wiczkowski Jarosław - Przewodniczący
- 2) Walczak Stanisław Marian - Zastępca Przewodniczącego
- 3) Czyżak Halina - Członek
- 4) Furtak Jolanta Anna - Członek
- 5) Kaczmarek Izabela Anna - Członek
- 6) Kurzac Sylwia - Członek
- 7) Paszkowska Magdalena Alicja - Członek
- 8) Piechota Barbara - Członek
- 9) Różycki Janusz - Członek
- 10) Wielgos Aleksandra - Członek



.....
(podpis)



.....
(podpis)

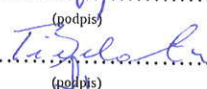

.....
(podpis)



.....
(podpis)



.....
(podpis)


.....
(podpis)


.....
(podpis)


.....
(podpis)


.....
(podpis)


.....
(podpis)

